

## ภาคผนวก ข

รูปประกอบการปฏิบัติตามมาตรการป้องกันและลดผลกระทบสิ่งแวดล้อม



รูปภาพแสดงการปฏิบัติตามมาตรการฯ ของโครงการอาคารชุดพักอาศัย พาร์ค รามอินทรา



รูปที่ 1 พื้นที่สีเขียว






รูปที่ 2 เจ้าหน้าที่ดูแลพื้นที่สีเขียว



รูปที่ 3 เจ้าหน้าที่รักษาความปลอดภัย



รูปที่ 4 ป้าย “กรุณาขับช้าๆ”



รูปที่ 5 ป้าย “กรุณาอย่าติดเครื่องยนต์ทิ้งไว้ในที่จอดรถ”



รูปที่ 6 เจ้าหน้าที่ทำความสะอาดถนน





รูปที่ 7 เจ้าหน้าที่ดูและระบบบำบัด



รูปที่ 8 มิเตอร์ไฟฟ้าระบบบำบัดน้ำเสีย



รูปที่ 9 สัญลักษณ์การจราจรบนพื้นทาง



รูปที่ 10 เจ้าหน้าที่ตรวจสอบระบบท่อประปา





รูปที่ 11 ถังเก็บน้ำชั้นดาดฟ้าและใต้ดิน



รูปที่ 12 เจ้าหน้าที่ตรวจสอบถังเก็บน้ำ




รูปที่ 13 สุขภัณฑ์ประหยัdnน้ำ



รูปที่ 14 ป้ายรณรงค์ประหยัดน้ำ



รูปที่ 15 ป้ายรณรงค์ประหยัดพลังงาน



รูปที่ 16 สุขภัณฑ์ประหยัดพลังงาน



รูปที่ 17 สภาพโครงการปัจจุบัน






รูปที่ 18 ป้ายรณรงค์คัดแยกขยะ




รูปที่ 19 ภาชนะรองรับมูลฝอย



รูปที่ 20 การขนย้ายมูลฝอย



รูปที่ 20 การขนย้ายมูลฝอย (ต่อ)



รูปที่ 21 เจ้าหน้าที่ทำความสะอาดห้องพักมูลฝอย



รูปที่ 22 รถจัดเก็บมูลฝอยของสำนักงานเขตบางเขน





รูปที่ 23 เจ้าหน้าที่ทำการตักไขมัน



รูปที่ 24 ระบบสัญญาณเตือนเพลิงไหม้



รูปที่ 25 อุปกรณ์ดับเพลิง



รูปที่ 26 เจ้าหน้าที่ตรวจสอบอุปกรณ์ป้องกันอัคคีภัย






รูปที่ 27 หัวรับน้ำดับเพลิง



รูปที่ 28 แผนผังเส้นทางหนีไฟ



รูปที่ 29 ป้ายทางหนีไฟ



รูปที่ 30 ประตูหนีไฟ



รูปที่ 31 บันไดหนีไฟ



รูปที่ 32 ไฟส่องสว่าง



รูปที่ 33 จุดรวมพล




รูปที่ 34 เจ้าหน้าที่กำจัดแหล่งเพาะพันธุ์สัตว์พาหะนำโรค






รูปที่ 34 เจ้าหน้าที่กำจัดแหล่งเพาะพันธุ์สัตว์พาหะนำโรค (ต่อ)



การปฏิบัติงานตามมาตรการฯ ของโครงการอาคารชุดพักอาศัย พาร์ค รามอินทรา (ระยะดำเนินการ)




รูปที่ 35 ป้ายประชาสัมพันธ์โครงการคัดสรรหน้ากอกอนามัย



รูปที่ 36 เจ้าหน้าที่ทำความสะอาดบริเวณภายในโครงการ

รวบรวมการปฏิบัติงาน โดยเจ้าหน้าที่ของโครงการ และทีมงานบริษัท ทีเอ็นพี เอ็นไวรอนเม้นท์ จำกัด







รูปที่ 37 สระว่ายน้ำของโครงการ



รูปที่ 38 รายละเอียด



รูปที่ 39 ระเบียบการใช้สระว่ายน้ำ



รูปที่ 40 เจ้าหน้าที่ตรวจสอบและทำความสะอาดสระว่ายน้ำ





รูปที่ 41 อุปกรณ์ปฐมพยาบาลเบื้องต้น



รูปที่ 42 ห่วงชูชีพ




รูปที่ 43 ป้ายแสดงวิธีการช่วยเหลือผู้จมน้ำ



รูปที่ 44 เบอร์ตัดต่อฉุกเฉิน



รูปที่ 45 อุปกรณ์ทำความสะอาดส้วม





รูปที่ 46 พื้นที่สำหรับล้างตัว





รูปที่ 47 เจ้าหน้าที่ตรวจสอบคุณภาพน้ำสระว่ายน้ำ




รูปที่ 48 ระบบกรองน้ำสระว่ายน้ำ





รูปที่ 49 ชุดทดสอบค่าความเป็นกรด-ด่าง (pH Test Kit)



รูปที่ 50 เจ้าหน้าที่ทำความสะอาดห้องน้ำ-ห้องส้วม



รูปที่ 51 บ้ายเดือนปรับปรุง/ซ่อมแซม



รูปที่ 52 ระบบคีย์การ์ด เข้า-ออกโครงการ



รูปที่ 53 กล้องวงจรปิด (CCTV)